



VIVENDO COM
VICTO

INFORMAÇÕES
PARA PACIENTES

VICTO





Adjustable Artificial Sphincter



Restaurando a continência

VICTO é um esfíncter urinário artificial ajustável, oferecido como uma solução confiável para tratar a incontinência urinária de esforço masculina. Consiste em três componentes pré-conectados: uma bomba de controle, um balão regulador de pressão (BRP) e um manguito uretral. Os três componentes formam um sistema hidráulico integrado que simula a função natural do seu esfíncter.

Este documento tem como objetivo fornecer a você, como paciente, todas as informações necessárias sobre o implante que irá receber ou que já recebeu, contribuindo para uma melhor compreensão e experiência com o VICTO, incluindo:

-  Os diferentes componentes do VICTO e seu funcionamento
-  Como utilizar corretamente o implante
-  Informações sobre as diferentes intervenções ambulatoriais para ajustar a pressão do sistema
-  Informações importantes e perguntas frequentes

O que é a incontinência urinária de esforço masculina?


A incontinência urinária é uma condição complexa que afeta milhões de homens. Esta patologia costuma estar associada a uma diminuição da qualidade de vida, ameaçando o estilo de vida tanto nas atividades sociais quanto profissionais e afetando a autoestima.

A incontinência urinária de esforço é um tipo de perda involuntária de urina, associada a uma deficiência no esfíncter urinário para manter a urina na bexiga enquanto se exerce certa pressão sobre ela, como ao tossir, espirrar, rir ou fazer exercício. Isso pode ser causado, por exemplo, por um tratamento prévio da próstata, como a prostatectomia.

Os componentes do VICTO

O MANGUITO

O manguito uretral circunferencial é colocado ao redor da uretra, exercendo pressão para mantê-la fechada e garantir a continência.




O BALÃO REGULADOR DE PRESSÃO

O balão regulador de pressão, também conhecido como "reservatório", é colocado no abdômen e regula a pressão do manguito, em função da quantidade de líquido que houver dentro do sistema.

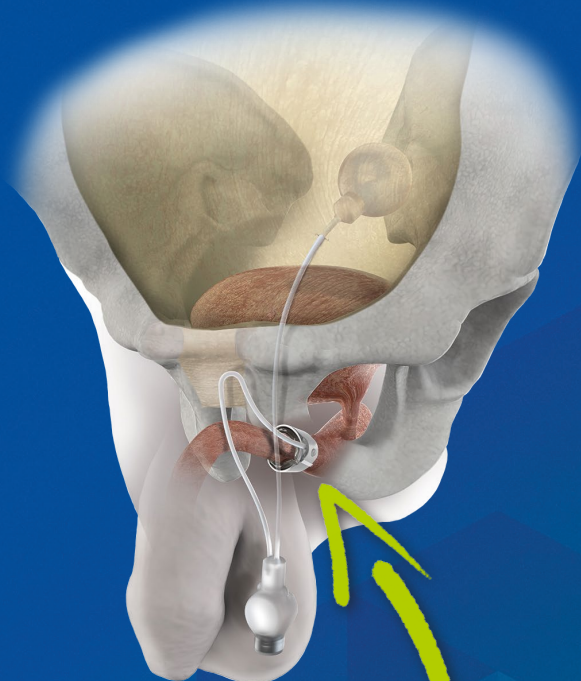
A BOMBA

A bomba de controle é posicionada dentro do saco escrotal (escroto) e, ao ser pressionada com os dedos, permite a abertura do manguito uretral, possibilitando a micção e o esvaziamento da bexiga.




O funcionamento do VICTO

Uma vez que o VICTO é ativado entre 4 e 6 semanas após a implantação, ele mantém fechada a passagem da urina. Somente quando se deseja urinar, deve-se manipular manualmente a bomba de controle no escroto, e assim a uretra se abre para permitir a micção.




Estado de Continência

○ manguito está fechado e a passagem da urina está bloqueada



Estado de Micção

○ manguito se abre para esvaziar a bexiga

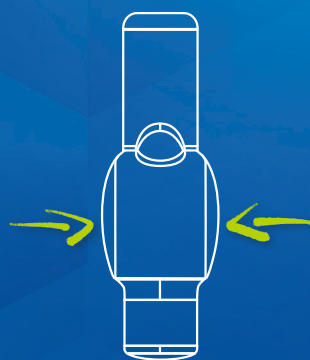


Como utilizar seu VICTO

1 Abrir o manguito uretral para a micção

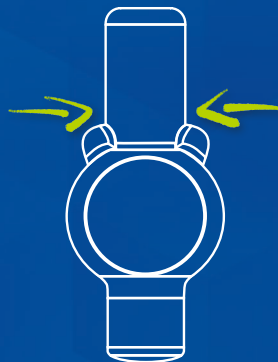
Para esvaziar a bexiga corretamente, localize a bomba no escroto e segure-a pelas laterais planas com o polegar e o dedo indicador. Em seguida, pressione a bomba firmemente. Após soltá-la, o manguito se abrirá, permitindo a passagem da urina. Uma única pressão é suficiente para liberar a uretra.

O mecanismo hidráulico do VICTO fecha o manguito automaticamente, atingindo a pressão máxima em cerca de 2 minutos. Esse tempo é suficiente para que você consiga esvaziar completamente a bexiga.



2 Função de fechamento rápido

Se for necessário um fechamento mais rápido do manguito, você pode utilizar a função de fechamento rápido do implante. Para isso, localize as duas saliências nas laterais da bomba e pressione a região logo acima delas por cerca de 5 a 10 segundos, até que a uretra esteja completamente fechada. Essa função não deve ser utilizada em todas as micções, sendo indicada apenas em situações em que não seja possível aguardar o fechamento automático.



3

Ativação, Ajuste e Desativação do VICTO

⬡ A ativação do seu VICTO é realizada em ambiente ambulatorial, por meio de um procedimento minimamente invasivo, geralmente entre 4 e 6 semanas após a cirurgia de implante, dependendo da sua recuperação. Para aumentar a pressão do sistema, o médico poderá injetar cerca de 4 ml de líquido no implante por meio de um acesso na bomba.

⬡ Caso a continência urinária não seja alcançada após a ativação do dispositivo, ajustes adicionais poderão ser realizados por meio da injeção de pequenas quantidades de líquido, com o objetivo de aumentar a pressão exercida pelo manguito sobre a uretra.

⬡ A desativação do VICTO deve ser realizada exclusivamente pelo médico, em ambiente ambulatorial, por meio da retirada de aproximadamente 7 ml de líquido do dispositivo. Para a reativação, o médico irá reinjetar no implante a mesma quantidade de líquido previamente retirada. O VICTO não deve ser desativado pelo paciente.



Por favor, informe ao seu médico que ele pode encontrar mais informações em nossa página web

www.promedon-upf.com/victo

Informações que você deve saber

Cartão de identificação do implante

Este cartão contém informações importantes sobre seu implante. Deve ser preenchido pelo cirurgião e entregue a você após a cirurgia, antes de sair do hospital. Recomendamos que cuide deste cartão e o leve consigo, pois é útil em caso de emergência.

Seu cartão de implante pessoal contém informações importantes que você pode precisar durante muitos anos. Por favor, entregue-o ao médico sempre que for necessária uma intervenção médica.

A photograph of the implant identification card. The card is white with black text and a yellow logo. It contains fields for lot number, serial number, date of activation, and solution of pre-implantation. It also includes a section for MR safety information and a warning symbol. The card is titled 'CARTÃO DE IDENTIFICAÇÃO DO DISPOSITIVO' and 'INFORMAÇÕES DO IMPLANTE'.

CARTÃO DE IDENTIFICAÇÃO DO DISPOSITIVO

INFORMAÇÕES DO IMPLANTE

Número da lote _____

Número do série _____

Data de ativação ____ / ____ / ____

Solução de preenchimento _____

Localização do balão
Intrauretral Extrauretral

Informação de segurança para MRI: este produto é condicional para MRI de 1,5 Tesla a 3,0 Tesla

MR
MR Condicional

SOBRE A PROMEDON

PROMEDON S.A. Av. Genl. Manuel Savio s/n lote 3 - Manzana 3 (X5925XAD), Parque Industrial Ferraer, Córdoba, Argentina.

PARA OBTER MAIS INFORMAÇÕES, VISITE www.victosphinder.com

ANVISA - Registro N° 10306840191
31-00-3289/PSD-0300025303

Intervenções médicas

Os médicos e os profissionais da saúde devem estar informados sobre seu implante VICTO. Isto é especialmente importante no caso de intervenções em que se deva introduzir um cateter ou outro instrumento na uretra. Se for realizada uma intervenção cirúrgica através da uretra sem a desativação prévia do VICTO, é possível que ocorram lesões na uretra ou danos ao implante. Estes danos podem chegar a requerer a explantação do implante.

Quando devo contatar meu médico?

Como em qualquer outro dispositivo médico, sempre existe a possibilidade de que ocorram complicações, infecções ou efeitos colaterais. Se ocorrer algum dos seguintes casos, por favor entre em contato com seu médico imediatamente:

- Dor incomum ou prolongada
- Vermelhidão, inchaço ou erupção ao redor da incisão ou do escroto
- Secreção purulenta da incisão
- Problemas para urinar
- Febre
- Partes do dispositivo visíveis através da pele
- A bomba não pode ser localizada
- A bomba não pode ser manipulada ou está mais difícil do que o habitual
- Reaparecimento da incontinência urinária de esforço

Perguntas frequentes **FAQ**

Abaixo, você encontrará as perguntas mais frequentes sobre o dia a dia com o VICTO. Se tiver mais perguntas ou dúvidas médicas especiais, entre em contato com seu médico:

Posso andar de bicicleta?

Consulte seu médico antes de andar de bicicleta após a operação.

O VICTO afetará a atividade sexual?

VICTO não deveria ter um efeito negativo na atividade sexual. No entanto, seria bom informar sua parceira sobre seu implante, para que ela entenda o dispositivo, por exemplo, onde se encontra a bomba de controle e como funciona.

E quanto às atividades que exercem pressão adicional no meu corpo?

Recomendamos que coordene todos os esportes e outras atividades com seu médico.

É possível realizar uma ressonância magnética (RM)?

O VICTO é condicionado para RM, o que significa que as imagens são seguras para exames sob campo magnético estático de 1,5T e 3T. Esta informação encontra-se em seu cartão de identificação do dispositivo.

Tenho que prestar atenção especial a algo durante os controles de segurança do aeroporto?

Não, a pequena quantidade de metal no implante não ativará um alarme no aeroporto.



**VICTO**
Adjustable Artificial Sphincter

Promedon

Urology and Pelvic Floor

Información de la compañía: Promedon S.A.

Av. Gral. Manuel Savio s/n Lote 3, Manzana 3.

Parque Industrial Ferreyra. X5925XAD. Córdoba, Argentina.

Manufacturado por: PROMEDON S.A. | www.promedon-upf.com

PSD-00000613 (01) / APR-2026